


Итоги работы стоматологической службы в 2020 году



**Заместитель директора по медико-экспертной работе
Третьяков Дмитрий Александрович**


15 апреля 2021 год



Основные вопросы


Принципы оплаты стоматологической
медицинской помощи в системе обязательного
медицинского страхования на территории
Свердловской области в 2020 году

1




Итоги работы стоматологических организаций
Свердловской области в системе обязательного
медицинского страхования в 2020 году

2



Экспертные мероприятия в 2020 году

3



Цели и задачи на 2021 год

4



Нормативная документация

Федеральный уровень

1. «**Методические рекомендации ФФОМС по способам оплаты медицинской помощи за счет средств обязательного медицинского страхования**» (совместное письмо Минздрава России и Федерального фонда от 12.12.2019 № 17033/26-2/и;
2. **Инструкция по группировке случаев** и подходы к оплате медицинской помощи в амбулаторных условиях от 13.12.2019 № 17151/26-1/и;
3. **Письмо Минздрава РФ от 24.12.2019 № 11-7И/2-12330 «О формировании и экономическом обосновании ТП ОМС на 2020 год».**

Руководителям
органов государственной власти
субъектов Российской Федерации
в сфере охраны здоровья

Директорам территориальных
фондов обязательного
медицинского страхования

О методических рекомендациях по
способам оплаты медицинской помощи за
счет средств обязательного медицинского
страхования

Министерство здравоохранения Российской Федерации совместно с Федеральным фондом обязательного медицинского страхования направляет для руководства и использования в работе Методические рекомендации по способам оплаты медицинской помощи за счет средств обязательного медицинского страхования, разработанные рабочей группой Министерства здравоохранения Российской Федерации по подготовке методических рекомендаций по реализации способов оплаты медицинской помощи в рамках программы государственных гарантий бесплатного оказания гражданам медицинской помощи (утверждена приказом Министерства здравоохранения Российской Федерации от 15.12.2015 № 931), взамен Методических рекомендаций по способам оплаты медицинской помощи за счет средств обязательного медицинского страхования, направленных в субъекты Российской Федерации совместным письмом от 21.11.2018 Министерства здравоохранения Российской Федерации № 11-7/10/2-7543 и Федерального фонда обязательного медицинского страхования № 14525/26-1/и.

Приложение: на 105 л. в 1 экз.

Заместитель
Министра здравоохранения
Российской Федерации

Председатель
Федерального фонда обязательного
медицинского страхования

Н.А. Хорова

Н.Н. Стадченко

№ _____ от _____

№ 17033/26-2/и от 12.12.2019



№ 11-7И/2-11779 от 12.12.2019

15. Оказание медицинской помощи при заболеваниях зубов и полости рта входит в базовую программу, поскольку данные заболевания в соответствии с МКБ-10 относятся к болезням органов пищеварения.

При планировании и учете объема гарантируемой стоматологической помощи населению по территориальной программе обязательного медицинского страхования учитываются как посещения с профилактическими и иными целями, так и обращения по поводу заболевания. При этом учитывается кратность условных единиц трудоемкости (далее – УЕТ) в одном посещении, которая в среднем по Российской Федерации оставляет 3,9, число УЕТ в одном посещении с профилактической целью – 2,7, в одном обращении в связи с заболеванием (законченном случае лечения) – 8,5.

Для оплаты стоматологической медицинской помощи, оказываемой в амбулаторных условиях, единицей объема следует считать посещение с профилактической и иными целями, стоимость которого корректируется с учетом содержащегося в нем количества УЕТ, а также обращение по поводу заболевания.

При оказании стоматологической помощи необходимо соблюдать принцип максимальной санации полости рта за одно посещение.

Для обоснования размера тарифа на стоматологическую помощь целесообразно устанавливать перечень лекарственных препаратов, медицинских изделий, необходимых для ее оказания в рамках территориальной программы обязательного медицинского страхования на основе стандартов медицинской помощи, утвержденных Министерством здравоохранения Российской Федерации.

за 1 УЕТ принимаются **10 минут**

Средняя кратность УЕТ в РФ:

- в одном посещении **3,9 УЕТ**

- в одном посещении с профилактической целью **2,7 УЕТ**

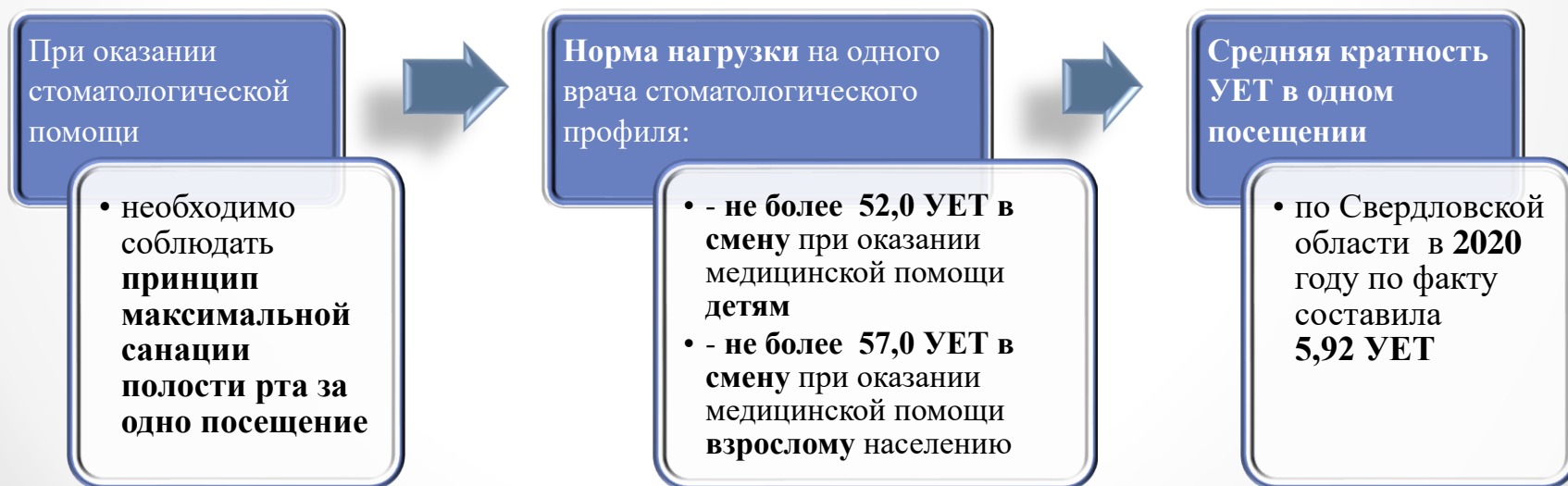
- в одном обращении в связи с заболеванием **8,5 УЕТ**



Нормативная документация

Региональный уровень

1. Постановление правительства Свердловской области от 25.12.2019 № 994-ПП «О Территориальной программе государственных гарантий бесплатного оказания гражданам медицинской помощи в Свердловской области 2020 год;
2. Приказ МЗ СО от 18.07.2018 № 1210-п/278 «Об утверждении клинико-статистических групп при оказании медицинской помощи населению Свердловской области при стоматологических заболеваниях».





Принципы оплаты стоматологической помощи на 2020 год

ТАРИФНОЕ СОГЛАШЕНИЕ ПО ОБЯЗАТЕЛЬНОМУ МЕДИЦИНСКОМУ СТРАХОВАНИЮ НА ТЕРРИТОРИИ СВЕРДЛОВСКОЙ ОБЛАСТИ НА 2020 ГОД

Екатеринбург

«28» декабря 2019 года

Министерство здравоохранения Свердловской области в лице министра Цветкова А.И., Территориальный фонд обязательного медицинского страхования Свердловской области в лице заместителя директора по экономике Кузминых Л.Ю., страховые медицинские организации в лице председателя Правления СМК «АСТРАМЕД-МС» (АО) Коноваловой Г.В., медицинские профессиональные некоммерческие организации в лице председателя Некоммерческого партнерства «Медицинская Палата Свердловской области» Карлова А.А., Свердловская областная организация профсоюза работников здравоохранения Российской Федерации в лице председателя Утринова С.А., в дальнейшем совместно именуемые «Стороны», в соответствии с Федеральным законом от 21.11.2011 № 323-ФЗ «Об основах охраны здоровья граждан в Российской Федерации»;

Федеральным законом от 29.11.2010 № 326-ФЗ «Об обязательном медицинском страховании в Российской Федерации»;

Постановлением Правительства Российской Федерации от 07.12.2019 № 1610 «О программе государственных гарантий бесплатного оказания гражданам медицинской помощи на 2020 год и на плановый период 2021 и 2022 годов»;

Постановлением Правительства Свердловской области от 25.12.2019 № 994-ПП «О Территориальной программе государственных гарантий бесплатного оказания гражданам медицинской помощи в Свердловской области на 2020 год и на плановый период 2021 и 2022 годов»;

Приказом Министерства здравоохранения Российской Федерации от 28.02.2019 № 108н «Об утверждении Правил обязательного медицинского страхования»;

Приказом Министерства здравоохранения Российской Федерации от 13.10.2017 № 804н «Об утверждении номенклатуры медицинских услуг»;

Приказом Федерального фонда обязательного медицинского страхования от 21.11.2018 № 247 «Об установлении Требований к структуре и содержанию тарифного соглашения»;

Приказом Минфина России от 29.11.2017 № 209н «Об утверждении Порядка применения классификации операций сектора государственного управления»;



А.И. Цветков



Л.Ю. Кузминых



Г.В. Коновалова



А.А. Карлов



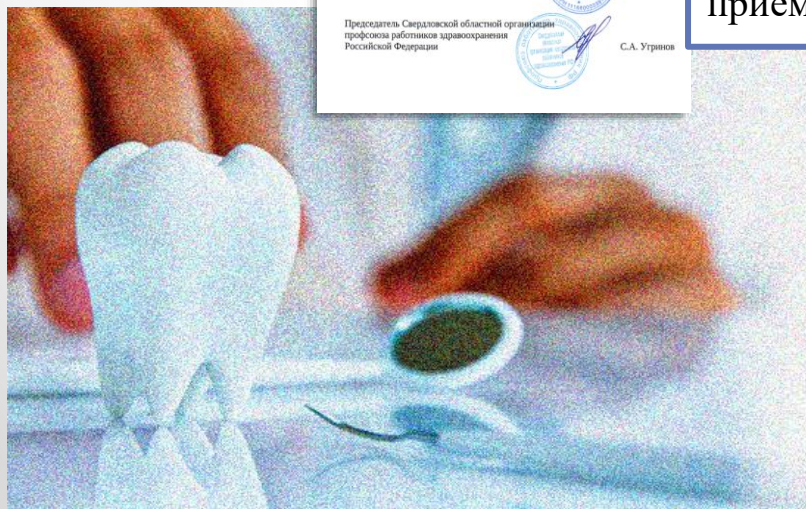
С.А. Утринов

Оплата стоматологической помощи осуществляется по тарифам за единицу объема медицинской помощи с учетом условных единиц трудоемкости (УЕТ)

- ✓ **законченный случай лечения заболевания**, включенного в клинико-статистическую группу заболеваний (КСГ)
- ✓ **посещение к врачу-стоматологу/зубному врачу**
(в рамках незаконченного случая лечения, профилактический прием, диспансерный прием, прием в неотложной форме)

1 условная единица трудоемкости

| | прием взрослых | прием детей |
|-------------|----------------|-------------|
| зубной врач | 114 руб. | 123 руб. |
| стоматолог | 153 руб. | 166 руб. |
| ортодонт | | 270 руб. |





2

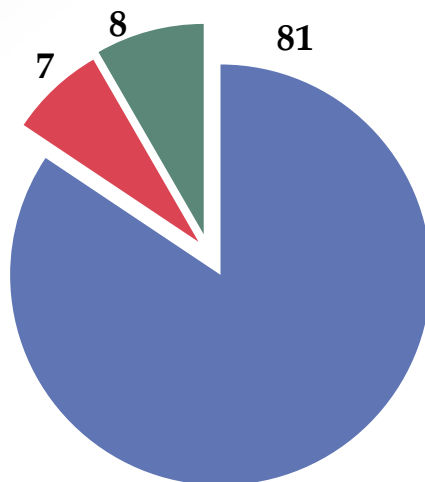
Итоги работы стоматологических организаций
Свердловской области в системе обязательного
медицинского страхования в 2020 году





Медицинские организации, принимавшие участие в оказании стоматологической помощи в 2020 году

Всего 96 МО



По форме собственности

- государственной формы собственности
- частной формы собственности
- федеральной формы собственности

По статусу



По типу обслуживаемого населения

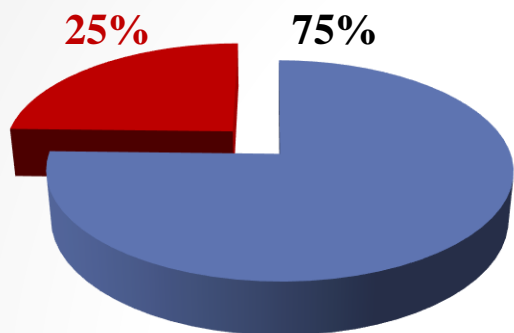


- ведут смешанный прием
- оказывают помощь только взрослому населению
- оказывают помощь только детскому населению



Количество врачей, оказывавших стоматологическую помощь в 2020 году в разрезе специальностей

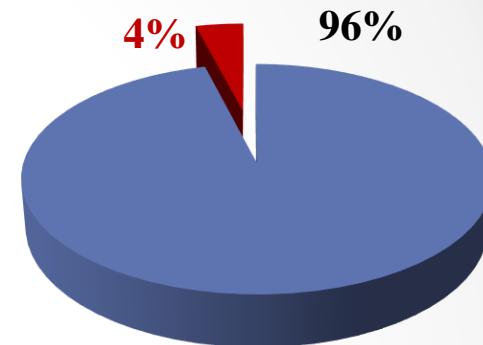
Свердловская область



■ врачи

■ средний медицинский персонал

г. Екатеринбург



327 врачей

36 врачей

164 врача

444 врача

178 врачей

375 врачей

1 524 врача

Стоматология общей практики

Ортодонтия

Стоматология детская

Стоматология терапевтическая

Стоматология хирургическая

Стоматология (зубной врач)

Всего 2 076 врачей

158 врачей

25 врачей

84 врача

195 врачей

68 врачей

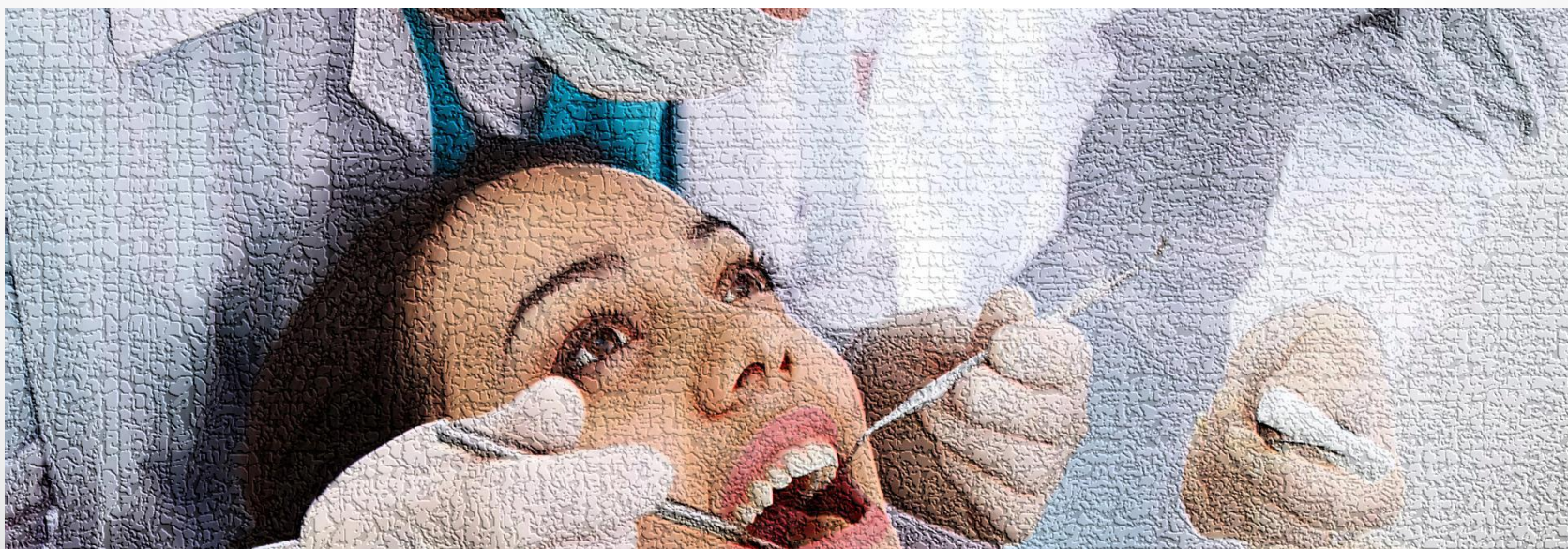
22 врача

552 врача



Исполнение объемов стоматологической помощи, оказываемой в амбулаторных условиях в рамках ТП ОМС

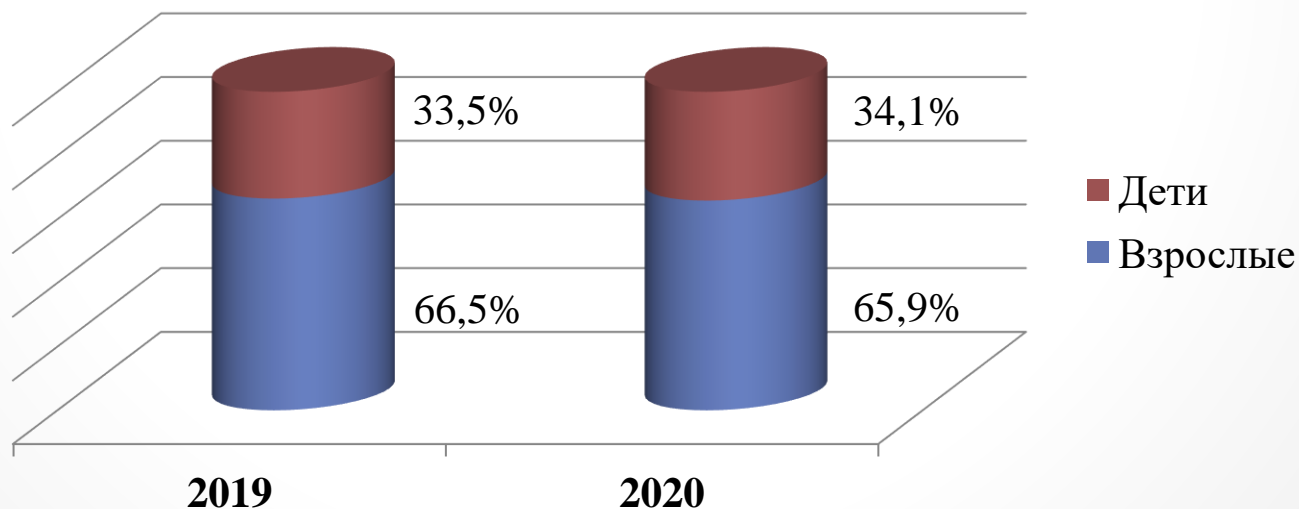
| | Посещения, План | Посещения, Факт | % | УЕТ (по КСГ), Факт | Объем финансирования, тыс. руб., План | Объем финансирования, тыс. руб., Факт | % |
|------|--------------------|--------------------|-----|--------------------------|--|--|-----|
| 2019 | 2 069 210 | 1 996 629 | 96% | 9 765 107 | 1 641 997,6 | 1 506 090,4 | 92% |
| 2020 | 2 015 143 | 1 665 772 | 83% | 7 922 074 | 1 589 498,4 | 1 284 702,7 | 81% |





Уникальные персоны, обратившиеся за стоматологической помощью в 2020 году

| Получили лечение | Всего | | Дети (до 18 лет) | | Взрослые | |
|------------------|----------------|----------------|------------------|----------------|----------------|----------------|
| | 2019 | 2020 | 2019 | 2020 | 2019 | 2020 |
| в 1 МО | 902 666 | 798 852 | 301 104 | 271 775 | 601 562 | 527 077 |
| в 2-х МО | 16 506 | 14 253 | 6 938 | 5 824 | 9 568 | 8 429 |
| в 3-х МО | 274 | 233 | 129 | 100 | 145 | 133 |
| в 4-х МО | 10 | 6 | 5 | 2 | 5 | 4 |
| ВСЕГО | 919 456 | 813 344 | 308 176 | 277 701 | 611 280 | 535 643 |



* Количество застрахованных граждан в Свердловской области на 01.01.2021 года – **4 385 255 чел.**



Структура оказания стоматологической помощи



| По КСГ | | | | | |
|--------------------|-----------|-----------|---------------------------------------|-------------------|---------------------------------------|
| Случаев лечения | Посещений | КСГ | Среднее количество КСГ в случае | Количество УЕТ | % к общему количеству посещений |
| 1 447 045 | 1 816 059 | 2 207 872 | 7,0 | 9 765 107 | 89,9 |
| 1 186 491 | 1 463 049 | 1 763 265 | 6,7 | 7 856 428 | 87,8 |



| Незаконченные случаи лечения | | | Профилактические случаи лечения | | |
|------------------------------|-----------|---------------------------------------|---------------------------------|-----------|---------------------------------------|
| Случаев лечения | Посещений | % к общему количеству посещений | Случаев лечения | Посещений | % к общему количеству посещений |
| 17 402 | 18 120 | 0,9 | 137 475 | 137 480 | 6,8 |
| 22 639 | 23 382 | 1,4 | 114 996 | 115 001 | 6,8 |

| Диспансерные случаи лечения | | | Неотложные случаи лечения | | |
|-----------------------------|-----------|---------------------------------------|---------------------------|-----------|---------------------------------------|
| Случаев лечения | Посещений | % к общему количеству посещений | Случаев лечения | Посещений | % к общему количеству посещений |
| 294 | 294 | 0,01 | 40 995 | 40 995 | 2,0 |
| 370 | 370 | 0,02 | 63 970 | 63 970 | 3,8 |



Структура оказания стоматологической помощи

Межтерриториальные расчеты

МО Свердловской области пролечили пациентов с других территорий на сумму **19 937 171,0**



| По КСГ | | | | | |
|--------------------|-----------|--------|---------------------------------------|-------------------|---------------------------------------|
| Случаев лечения | Посещений | КСГ | Среднее количество КСГ в случае | Количество УЕТ | % к общему количеству посещений |
| 15 341 | 24 028 | 39 515 | 3 | 85 652 | 1,2% |
| 10 434 | 15 987 | 26 026 | 2 | 65 646 | 1,0% |



| Незаконченные случаи лечения | | | Профилактические случаи лечения | | |
|------------------------------|-----------|---------------------------------------|---------------------------------|-----------|---------------------------------------|
| Случаев лечения | Посещений | % к общему количеству посещений | Случаев лечения | Посещений | % к общему количеству посещений |
| 124 | 131 | 0,01% | 1 937 | 1 937 | 0,1% |
| 212 | 222 | 0,01% | 732 | 732 | 0,04% |

| Диспансерные случаи лечения | | | Неотложные случаи лечения | | |
|-----------------------------|-----------|---------------------------------------|---------------------------|-----------|---------------------------------------|
| Случаев лечения | Посещений | % к общему количеству посещений | Случаев лечения | Посещений | % к общему количеству посещений |
| 0 | 0 | 0 | 391 | 391 | 0,02% |
| 6 | 6 | 0,04% | 600 | 600 | 0,04% |



Структура обращений /посещений к специалистам стоматологического профиля

| Вид помощи | Количество случаев лечения | Доля КСГ в общем объеме помощи |
|--|-------------------------------|-----------------------------------|
| Лечение зубов (взрослые), в т.ч.: | 612 768 | 34,2% |
| - кариес | 497 202 | 27,8% |
| - осложненный кариес | 115 566 | 6,5% |
| Лечение зубов (дети), в т.ч.: | 355691 | 19,9% |
| - кариес | 293 222 | 16,4% |
| - осложненный кариес | 62 469 | 3,5% |
| Удаление постоянного зуба | 337 706 | 18,9% |
| Заболевания СОПР и пародонта (взрослые) | 137 893 | 7,7% |
| Удаление молочного зуба | 117 439 | 6,6% |
| Заболевания СОПР и пародонта (дети) | 79 526 | 4,4% |
| Профилактика (дети) | 74 480 | 4,2% |
| Хирургия, прочие | 67 065 | 3,7% |
| Профилактика (взрослые) | 30 707 | 1,7% |
| Ортодонтическая помощь | 780 | 0,04% |



Количество посещений, УЕТ в разрезе специальностей

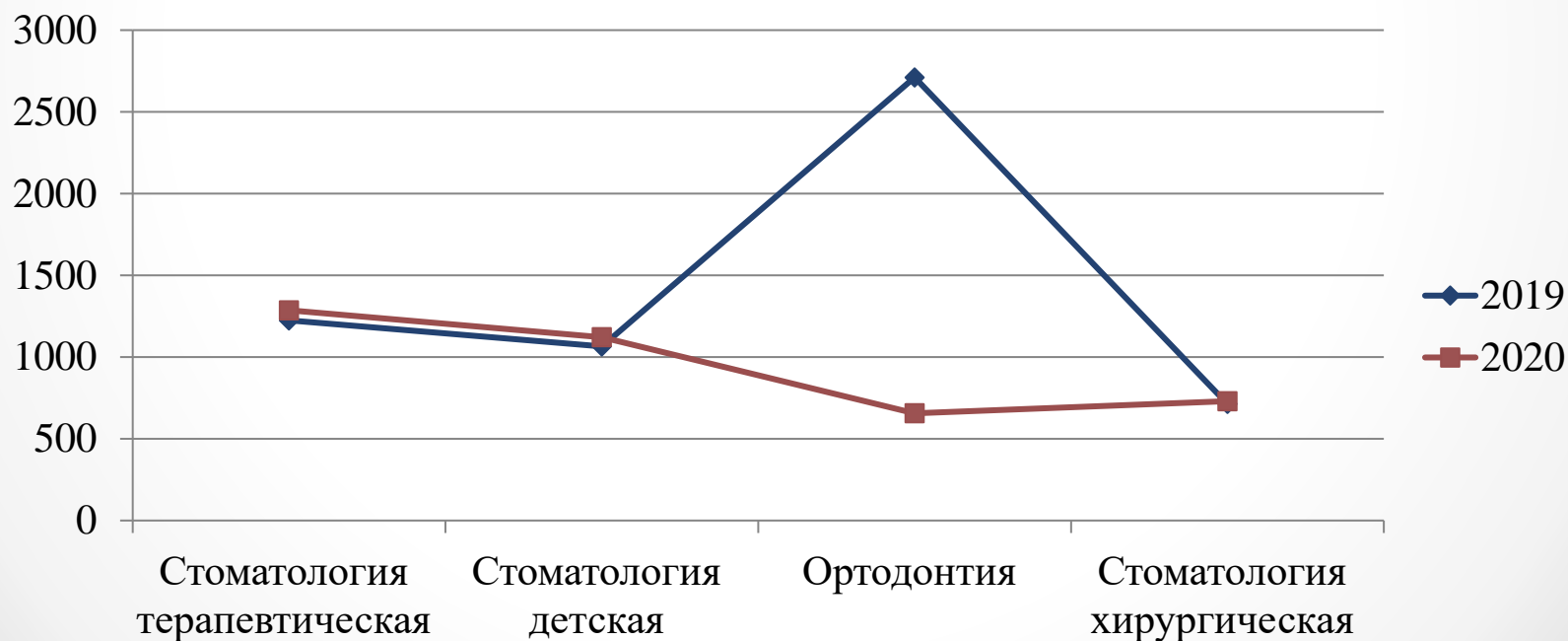
| Специальность врача | Количество посещений на 1 ЗЛ | Количество УЕТ в 1 посещении на 1 ЗЛ | Персоны (количество) | Посещений на 1 персону | Количество УЕТ на 1 персону |
|--------------------------------------|------------------------------------|---|-------------------------|------------------------------|-----------------------------------|
| <i>Средний медицинский персонал:</i> | | | | | |
| Стоматология (зубной врач) | 0,1 | 0,6 | 286 629 | 0,4 | 10,2 |
| <i>Врачи:</i> | | | | | |
| Стоматология общей практики | 0,07 | 0,3 | 138 096 | 0,5 | 10,8 |
| Ортодонтия | 0,002 | 0,001 | 8 371 | 0,8 | 0,4 |
| Стоматология детская | 0,04 | 0,2 | 70 549 | 0,4 | 10,1 |
| Стоматология терапевтическая | 0,07 | 0,4 | 140 867 | 0,4 | 12,7 |
| Стоматология хирургическая | 0,08 | 0,3 | 215 770 | 0,6 | 6,7 |

* Количество застрахованных граждан в Свердловской области на 01.01.2018 года – 4 385 255 чел.
(детское население – 956 873 чел., взрослое население – 3 428 382 чел.)



Средняя стоимость 1 случая лечения в разрезе специальностей

| | 2019 | 2020 |
|------------------------------|--------------|--------------|
| Ортодонтия | 2 710,1 руб. | 656,8 руб. |
| Стоматология детская | 1 065,3 руб. | 1 121,9 руб. |
| Стоматология терапевтическая | 1 224,9 руб. | 1 286,6 руб. |
| Стоматология хирургическая | 713,1 руб. | 730,0 руб. |





Функция врачебной должности в разрезе одного специалиста

| Наименование МО | Уникальный номер врача | Код специальности | Дата лечения | Количество УЕТ в смену | Количество рабочих часов в день, необходимых для выполнения данной нагрузки |
|--------------------------|------------------------|-------------------|--------------|------------------------|---|
| ДГБ г. Каменск-Уральский | 3263 | 208 | 12.08.2020 | 6 107,23 | 1 018 |
| Североуральская ЦГБ | 23267 | 208 | 03.03.2020 | 3 070,50 | 512 |
| СП г. Нижний Тагил | 16171 | 208 | 15.02.2020 | 1 547,00 | 258 |
| ДГБ г. Каменск-Уральский | 3251 | 208 | 03.11.2020 | 1 124,64 | 187 |
| СП№ 1 Екатеринбург | 7473 | 68 | 29.07.2020 | 977,00 | 163 |
| СП№ 1 Екатеринбург | 26510 | 71 | 20.04.2020 | 947,00 | 158 |
| СП№ 1 Екатеринбург | 6811 | 72 | 17.11.2020 | 905,43 | 151 |
| АНО "Стоматология" | 1786 | 72 | 11.06.2020 | 640,50 | 107 |
| СП № 12 Екатеринбург | 6507 | 72 | 19.12.2020 | 634,75 | 106 |
| СП № 12 Екатеринбург | 35644 | 69 | 28.12.2020 | 595,76 | 99 |
| СП г. Нижний Тагил | 16107 | 72 | 26.06.2020 | 593,25 | 99 |
| АНО "Стоматология" | 34 | 68 | 10.11.2020 | 589,47 | 98 |
| АНО "Стоматология" | 1038 | 68 | 01.12.2020 | 577,02 | 96 |



Функция врачебной должности в разрезе одного специалиста

| Наименование МО | Уникальный номер врача | Код специальности | Дата лечения | Количество посещений в смену | Количество рабочих часов в день, необходимых для выполнения данной нагрузки (по 20 мин. на 1 чел.) |
|-----------------------|------------------------|-------------------|--------------|------------------------------|--|
| СП № 12" Екатеринбург | 31509 | 72 | 20.01.2020 | 189 | 3 780 |
| СП № 12" Екатеринбург | 31509 | 72 | 13.01.2020 | 146 | 2 920 |
| Сухоложская СП" | 18435 | 72 | 28.07.2020 | 130 | 2 600 |
| Сухоложская СП" | 18435 | 72 | 13.07.2020 | 107 | 2 140 |
| Слободо-Туринская РБ" | 18723 | 69 | 18.12.2020 | 96 | 1 920 |
| СП № 12" Екатеринбург | 31509 | 72 | 30.10.2020 | 89 | 1 780 |
| Слободо-Туринская РБ" | 18723 | 69 | 23.01.2020 | 88 | 1 760 |
| Слободо-Туринская РБ" | 18723 | 69 | 02.12.2020 | 87 | 1 740 |
| Полевская СП" | 16661 | 68 | 03.01.2020 | 87 | 1 740 |
| СП № 12" Екатеринбург | 31509 | 72 | 04.12.2020 | 84 | 1 680 |
| Камышловская ЦРБ" | 9995 | 208 | 11.06.2020 | 83 | 1 660 |
| СП № 12" Екатеринбург | 7555 | 68 | 13.01.2020 | 78 | 1 560 |
| СП № 12" Екатеринбург | 31509 | 72 | 13.11.2020 | 78 | 1 560 |

* В 9 МО Свердловской области из 96 превышение количества посещений в смену более 70



Экспертные мероприятия в 2020 году

3





Результаты экспертных мероприятий СМО в 2020 году

| | Количество случаев всего | Всего проэксперт ировано случаев | МЭЭ | | | | ЭКМП | | | | Доля нарушений |
|----------------------------|--------------------------------|---|-------|------------------|-------------|-------------|-------|------------------|-------------|-------------|-------------------|
| | | | Всего | Без нарушений | Раздел 3 | Раздел 4 | Всего | Без нарушений | Раздел 3 | Раздел 4 | |
| по Свердловской области | 1 388 466 | 5 469 | 3 393 | 3 084 | 202 | 174 | 2 076 | 1 826 | 117 | 150 | 11,7% |
| по Екатеринбургу | 423 172 | 2 039 | 1 199 | 1 115 | 40 | 59 | 840 | 782 | 31 | 33 | 7,9% |

МЭЭ Раздел 3

Североуральская ЦГБ
Ревдинская СП
СП № 12 Екатеринбург
АНО "Стоматология" Екатеринбург
Красноурьинская СП
СП г. Нижний Тагил
ГБ г. Первоуральск
СП г. Асбест
Тавдинская СП
ДГБ г. Первоуральск



ЭКМП Раздел 3

АНО "Стоматология" Екатеринбург
Ревдинская СП
Красноурьинская СП
СП № 12 Екатеринбург
СП г. Каменск-Уральский
РЖД-Медицина г. Екатеринбург
Полевская СП
Тавдинская СП
Дегтярская ГБ
СП г. Нижний Тагил



Результаты экспертных мероприятий при проведении реэкспертизы ТФОМС

| | Количество случаев, проверен- ных СМО | Всего проэкспер- тировано случаев | МЭЭ | | | | ЭКМП | | | | Доля нарушений |
|-------------------------------|--|--|-----------|------------------|-------------|-------------|----------|------------------|-------------|-------------|-------------------|
| | | | Всего | Без нарушений | Раздел 3 | Раздел 4 | Всего | Без нарушений | Раздел 3 | Раздел 4 | |
| по Свердловской области | 5 469 | 59 | 59 | 42 | 0 | 17 | 0 | 0 | 0 | 0 | 28,8% |
| по Екатеринбургу | 2 039 | 0 | 0 | 0 | 0 | 0 | 0 | 0 | 0 | 0 | 0 |

| | Подтверждены коды дефектов | | | | Смена кода дефекта на раздел | | |
|-------------------------------|----------------------------|------------------|----------|----------|------------------------------|----------|-----------|
| | Всего | Без нарушений | Раздел 3 | Раздел 4 | Всего | Раздел 3 | Раздел 4 |
| по Свердловской области | 46 | 42 | 0 | 4 | 13 | 1 | 12 |
| по Екатеринбургу | 0 | 0 | 0 | 0 | 0 | 0 | 0 |



Цели и задачи на 2021 год

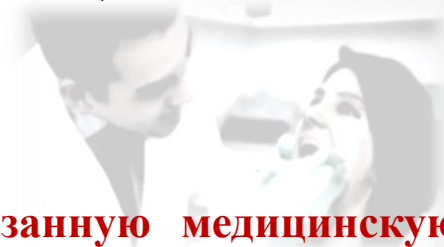
4






Ограничение доступности стоматологической помощи

1. **Неисполнение объемов стоматологической помощи**, оказываемой в амбулаторных условиях **в рамках ТП ОМС**
2. **Взимание платы с застрахованных лиц за оказанную медицинскую помощь, предусмотренную ТП ОМС**, в том числе оплата лабораторных исследований биологического материала для жителей Свердловской области
3. При проведении экспертных мероприятий **различный подход к оценке деятельности медицинских организаций и качеству оказания медицинской помощи** экспертов СМО



Пути решения





Предложения по распределению объемов стоматологической помощи между медицинскими организациями

I. Для ограничения снижения доступности стоматологической помощи

Ежеквартальный мониторинг

с учетом территориальных «особенностей» Свердловской области:



- **Количество обслуживаемого населения и возрастная структура населения** (взрослое и детское население) **по видам посещений**
- Количество посещений **в разрезе номенклатуры специальностей специалистов и вида медицинской деятельности**
- **Мощность медицинской организации** (количество специалистов, количество стоматологических установок и т.д.)

II. Для 100% исполнения объемов медицинской помощи – **ежеквартальное перераспределение объемов** медицинской помощи **между медицинскими организациями**



Реализация лабораторных исследований биологического материала для жителей Свердловской области за счет средств ОМС

КСГ 9.1.(9.2.) и 20.1.(20.2.)

«Заболевания слизистой оболочки полости рта, губ и языка, требующие лечения»

A11.07.026 «Взятие образца биологического материала из очагов поражения органов рта»

КСГ 9.1 - 489,0 руб.
КСГ 20.1 - 531,0 руб.



A08.30.006.101

«Гистологическое исследование с целью выявления онкологических заболеваний»

МО исполнитель
684,0 руб.



Направление
на
гистологическое
исследование



Лаборатория



МО



Лаборатория




оплата услуг по ОМС в соответствии с Тарифным соглашением на 2021 год



План реализации лабораторных исследований биологического материала для жителей Свердловской области за счет средств ОМС


1 шаг

- ТФОМС
- *запрос в МО о расчете стоимости оказываемых лабораторных услуг*
- *формирование сводных данных*



2 шаг

- Внести изменения в Приказ МЗ СО и ТФОМС от 18.07.2019 № 1588П/343
- *маршрутизация областными МО биологического материала*
- *форма направления*



3 шаг

- Изменения в НСИ
- *изменения в Правила кодирования*
- *обязательные условия для заполнения полей в реестре счета*



Повышение эффективности диагностики заболеваний слизистой оболочки рта, губ и языка в условиях стоматологической поликлиники

Особое внимание к «Онкологической настороженности»

1. знание предраковых заболеваний;
2. знание симптомов ЗНО в ранних стадиях;
3. тщательное обследование больного с целью выявления возможного заболевания ЗНО;
4. предвидение возможности атипичного или осложненного течения ЗНО;
5. всестороннее обследование больного и установление диагноза в максимально короткий срок с привлечением компетентных специалистов;
6. быстрое направление в онкологическое учреждение больного с подозрением на ЗНО.

Расширить показания для онкоскрининга

1. Ежегодно всем лицам.
2. При наличии факторов риска – алкоголь, курение – 2 раза в год.
3. При отягощенной наследственности (рак полости рта у ближайших родственников) – 1-2 раза в год.
4. При наличии предраковых изменений полости рта (лейкоплакия, эритроплакия) – 2-4 раза в год.
5. При наличии хронических травм слизистой полости рта (частое прикусывание) – 2-4 раза в год.

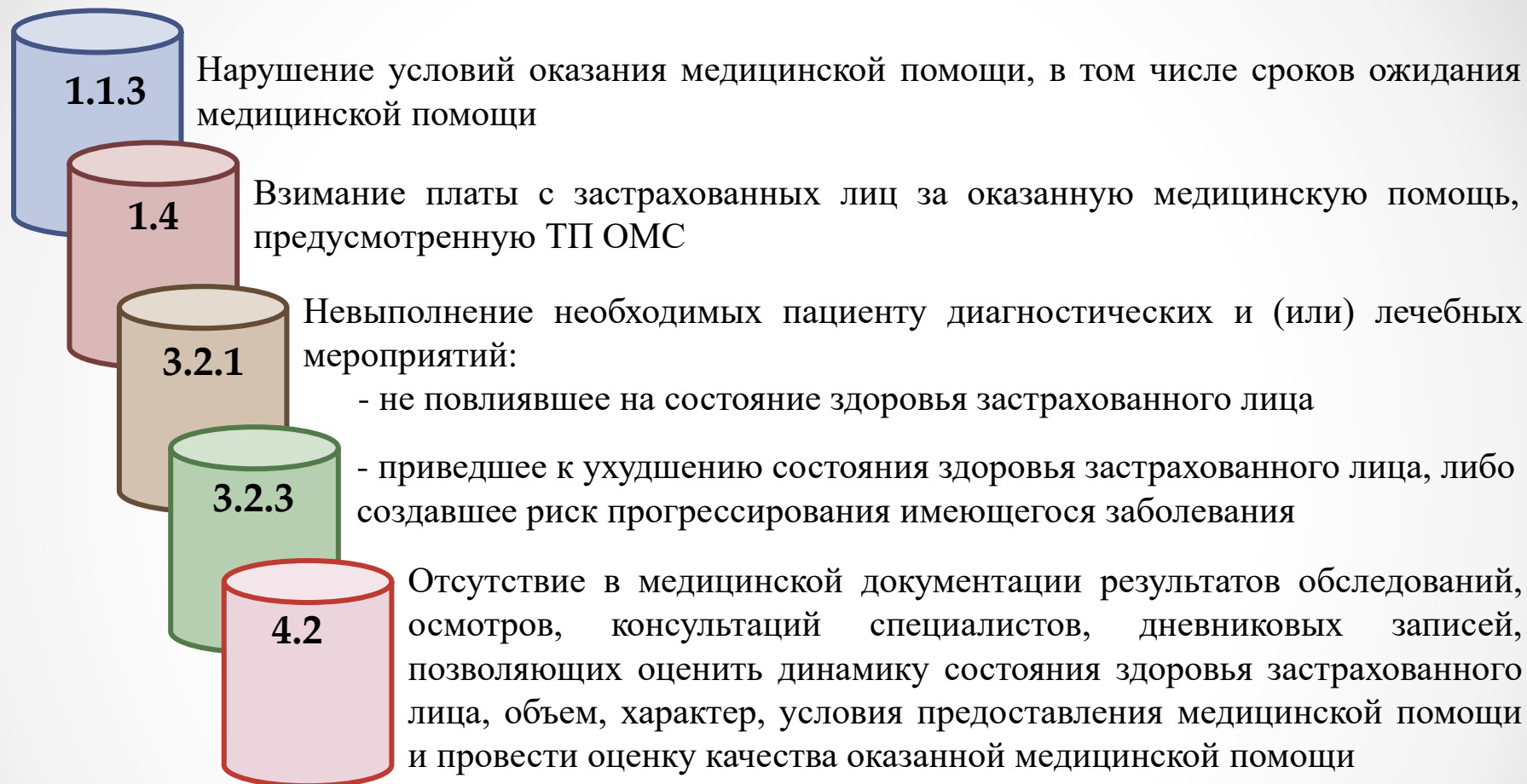
Разработать и утвердить

МЕТОДИЧЕСКИЕ РЕКОМЕНДАЦИИ

**«ПРОФИЛАКТИКА
ОНКОЛОГИЧЕСКИХ
ЗАБОЛЕВАНИЙ
ПОЛОСТИ РТА на
территории
Свердловской
области»**



Обоснованные жалобы на качество оказания стоматологической помощи



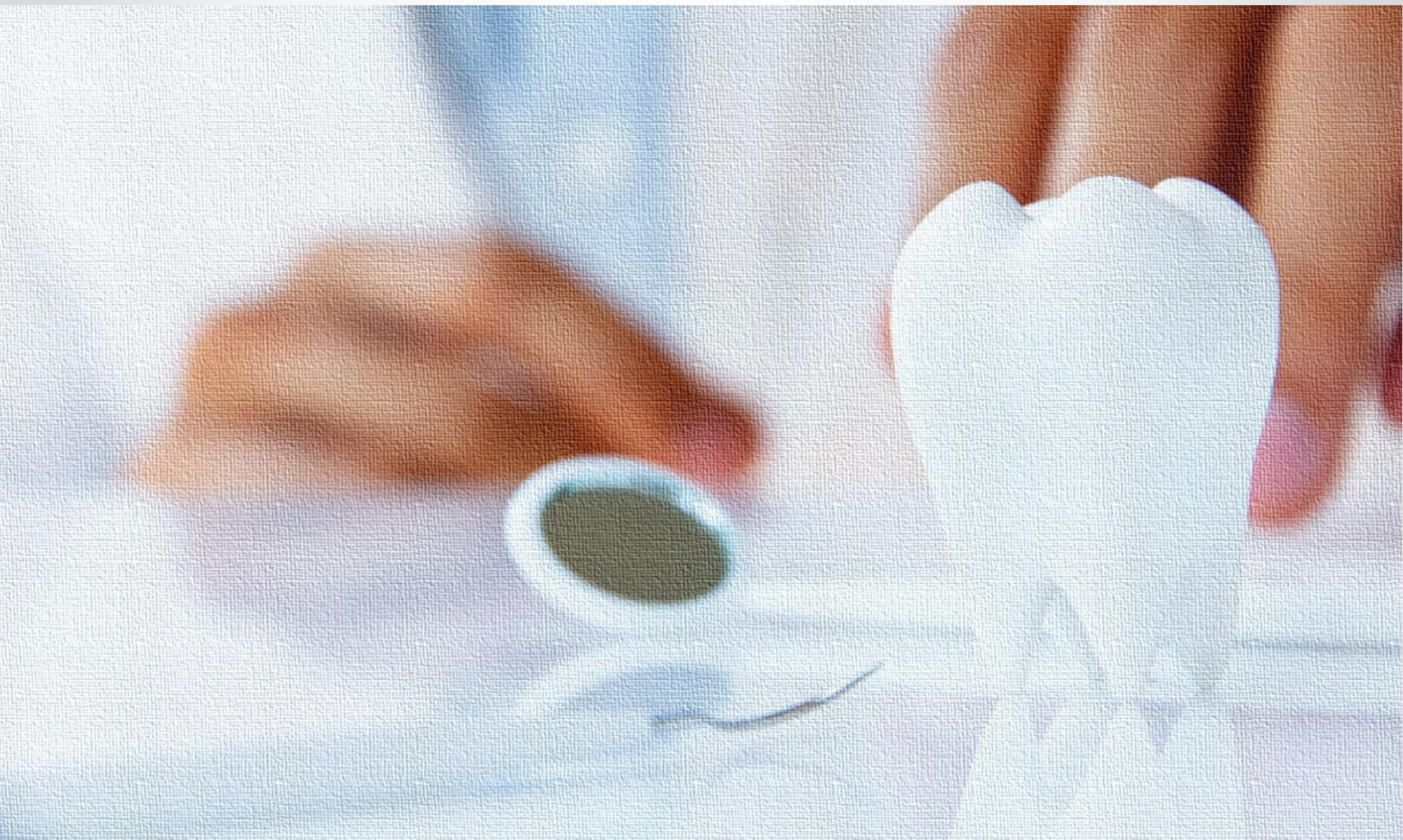


По результатам экспертных мероприятий



единообразный подход к оценке качества оказания стоматологической помощи с учетом МР «Профилактика онкологических заболеваний полости рта на территории Свердловской области

«ЧЕК ЛИСТ» при проведении МЭЭ/ЭКМП по профилю «Стоматология»



СПАСИБО ЗА ВНИМАНИЕ